



ESTADO Y CONDICIÓN DE CULTIVOS

**21 DE JULIO DE 2022**



## DEPARTAMENTO & REGIONES

### ANALISTA DE CULTIVO

Ing. Martín López  
[martinlopez@bc.org.ar](mailto:martinlopez@bc.org.ar)

### ANALISTA DE CULTIVO

Ing. Daniela A. Venturino  
[dventurino@bc.org.ar](mailto:dventurino@bc.org.ar)

### ANALISTA DE CULTIVO

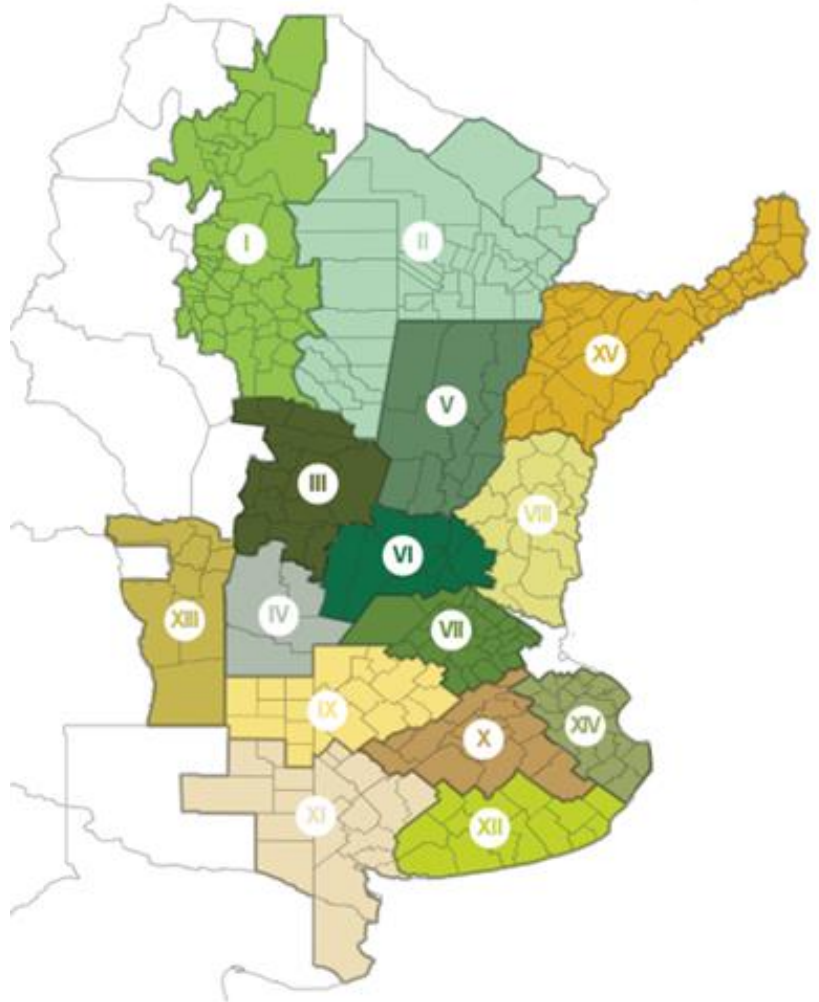
Ing. Andrés Paterniti  
[apaterniti@bc.org.ar](mailto:apaterniti@bc.org.ar)

### RELEVAMIENTO TELEFÓNICO DE DATOS Y ANÁLISIS DE ESTADO Y CONDICIÓN DE CULTIVOS

Jorgelina Mediate  
[jmediate@bc.org.ar](mailto:jmediate@bc.org.ar)

Joaquín Pellejero  
[jpellejero@bc.org.ar](mailto:jpellejero@bc.org.ar)

Agustín Podesta  
[apodesta@bc.org.ar](mailto:apodesta@bc.org.ar)



I - NOA (Noroeste Argentino)  
II - NEA (Noreste Argentino)  
III - Centro-Norte de Córdoba  
IV - Sur de Córdoba  
V - Centro-Norte de Santa Fe  
VI - Núcleo Norte  
VII - Núcleo Sur  
VIII - Centro-Este de Entre Ríos

IX - Norte de La Pampa - Oeste de Buenos Aires  
X - Centro de Buenos Aires  
XI - Sudoeste de Buenos Aires - Sur de La Pampa  
XII - Sudeste de Buenos Aires  
XIII - San Luis  
XIV - Cuenca del Salado  
XV - Corrientes - Misiones

### CONTACTO

Av. Corrientes 123  
C1043AAB - CABA  
Tel.: +54 11 4515 8200 | 8300  
[estimacionesagricolas@bc.org.ar](mailto:estimacionesagricolas@bc.org.ar)  
Twitter: @estimacionesbc

ISSN 2408-4344t

*Agradecemos el aporte de nuestra Red de Colaboradores en todo el país.*

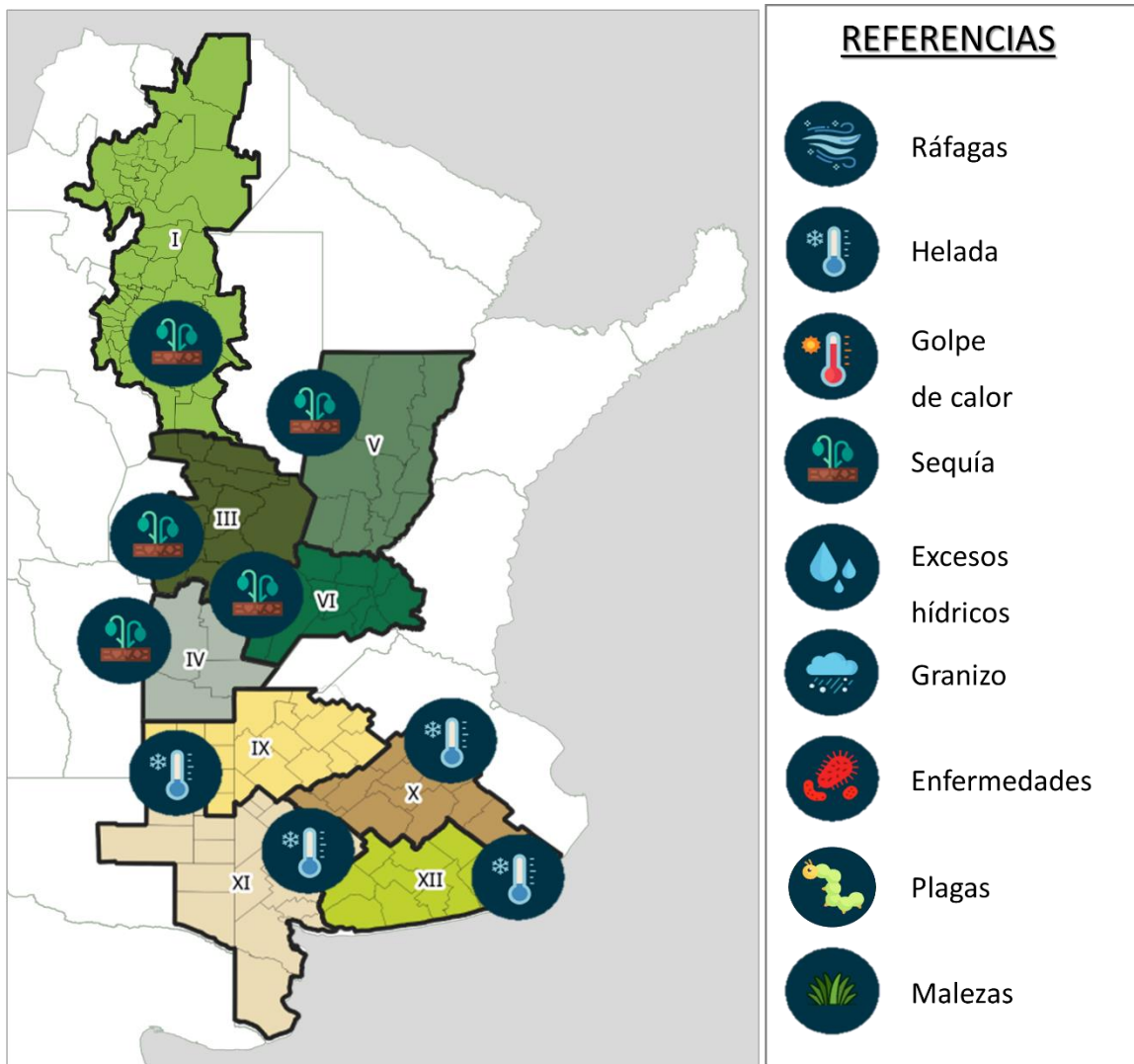
## LA FALTA DE PRECIPITACIONES PERMITE EL AVANCE DE LA COSECHA DE MAIZ MIENTRAS AGRAVA LA CONDICIÓN HÍDRICA EN CEREALES DE INVIERNO

A la fecha, la siembra de trigo ha alcanzado el 96,8 % del área apta a nivel nacional, informando una demora interanual de -1,1 p.p. con relación a la pasada campaña y un adelanto de 1,6 p.p. frente al promedio de las últimas cinco. Con un aumento intersemanal de 1 p.p., se estima que el 43,7 % de la superficie sembrada se encuentra bajo una condición Regular/Seca. Como consecuencia a lo anteriormente mencionado y sumado a las continuas heladas, un 23 % del área sembrada presenta condición Regular/Mala, lo que representa un aumento intersemanal de 2,6 p.p. del área en dicha condición.

Para maíz, luego de registrar un importante progreso intersemanal de 9,1 puntos porcentuales, el avance nacional de cosecha se ubica en 67,2 % del área apta. Esto representa una demora de 8,2 p.p. respecto a similar fecha del promedio de las últimas 5 campañas (2016/2021). Para siembras tardías, el avance de trilla a nivel nacional se ubica en 55,2 %, destacándose las zonas San Luis, sur de Córdoba y norte de La Pampa-oeste de Buenos Aires, donde el avance en promedio se ubica en 65%. Por último, para el área aún en pie, 6 de cada 10 hectáreas presentan una condición Normal.



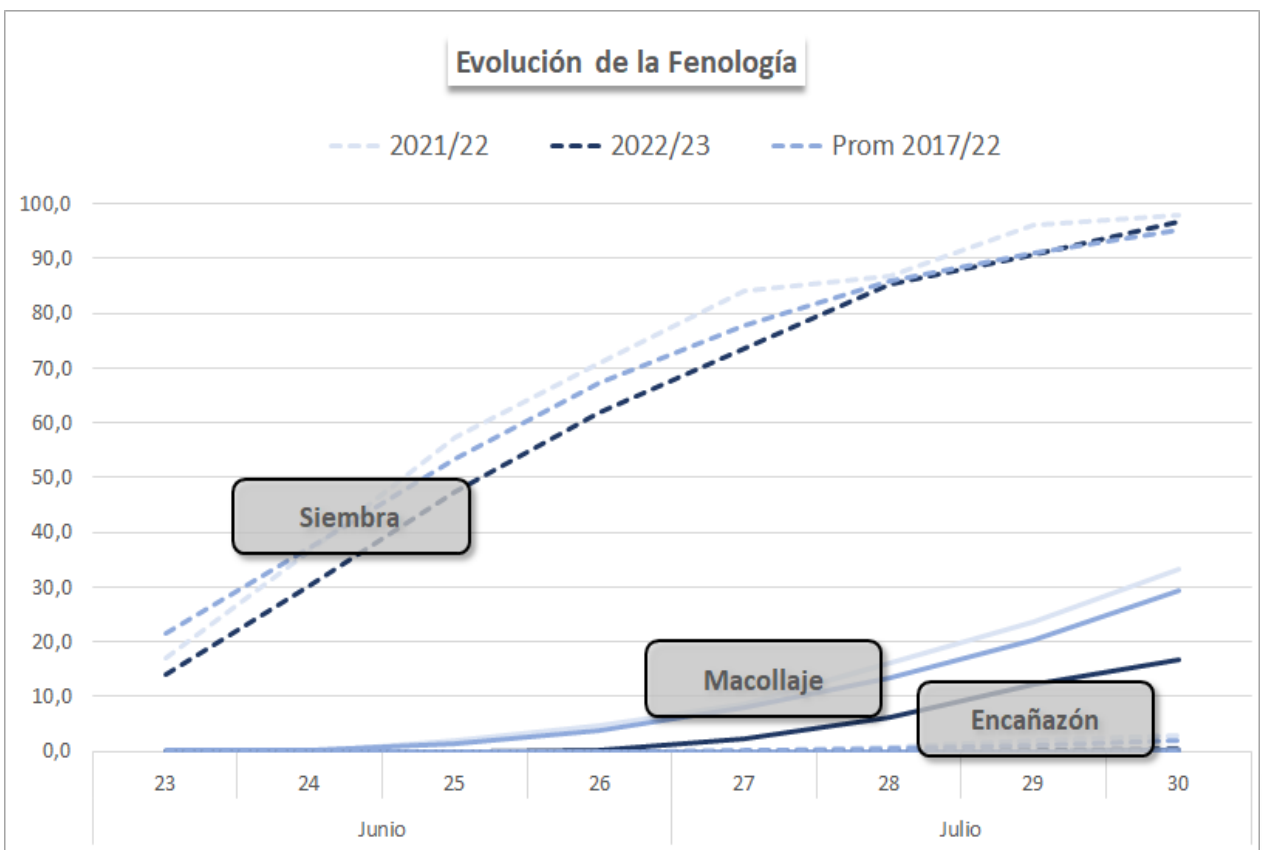
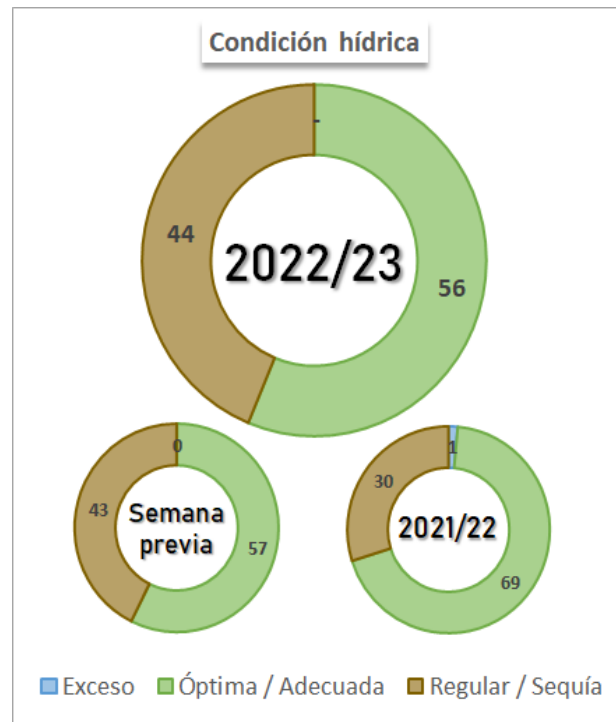
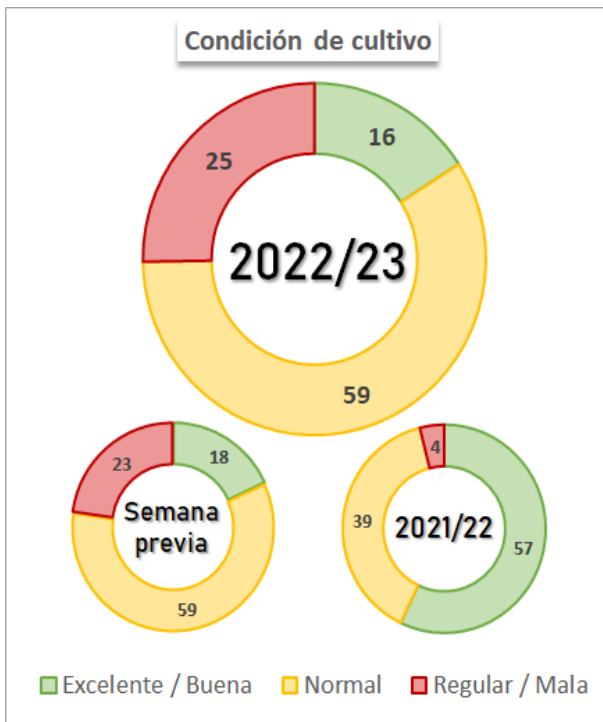
## EVENTOS ADVERSOS RECIENTES



## METODOLOGÍA

Resultados del relevamiento realizado al 20 de julio de 2022. Las zonas-PAS incluidas en este informe aportan el 90 % del área sembrada con cada cultivo y los datos zonales de fenología se comienzan a publicar una vez finalizada la siembra. Los valores nacionales de siembra, cosecha y fenología se encuentran ponderados por el área proyectada, mientras que la condición de humedad y de cultivo por las hectáreas sembradas o remanentes.

## TRIGO 2022/23



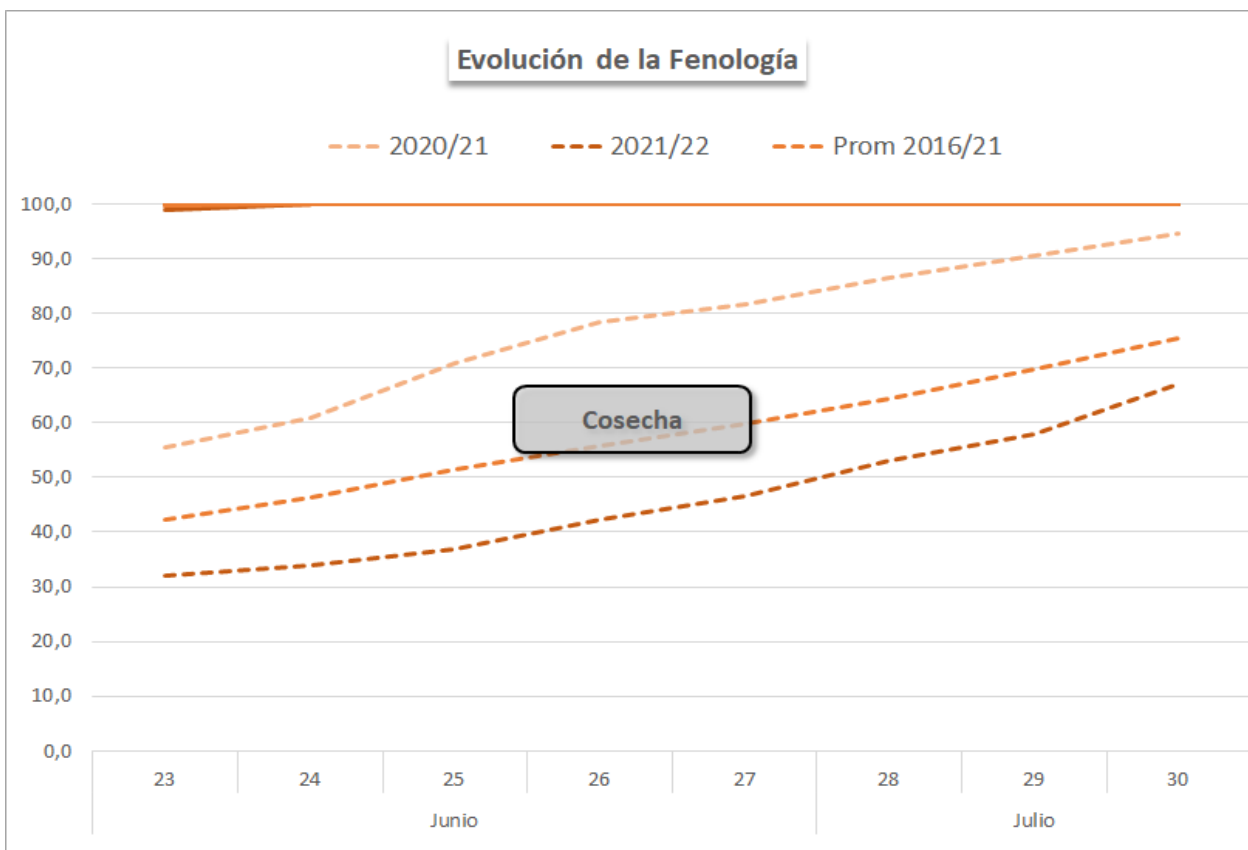
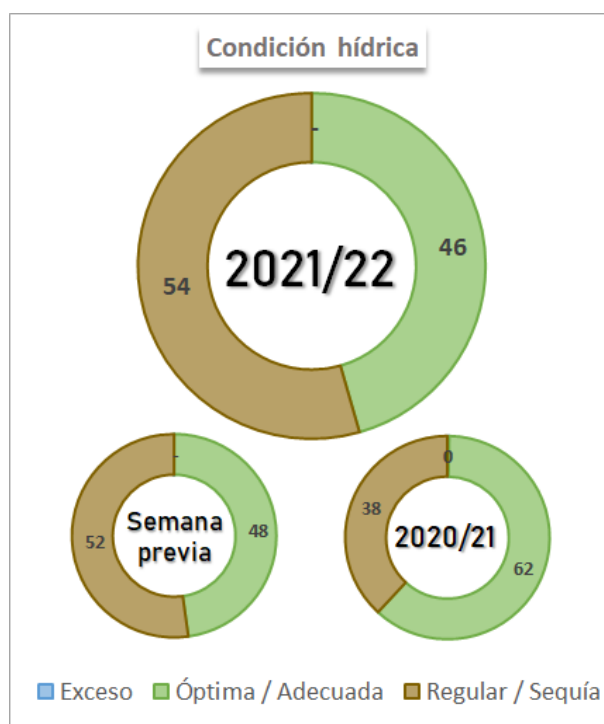
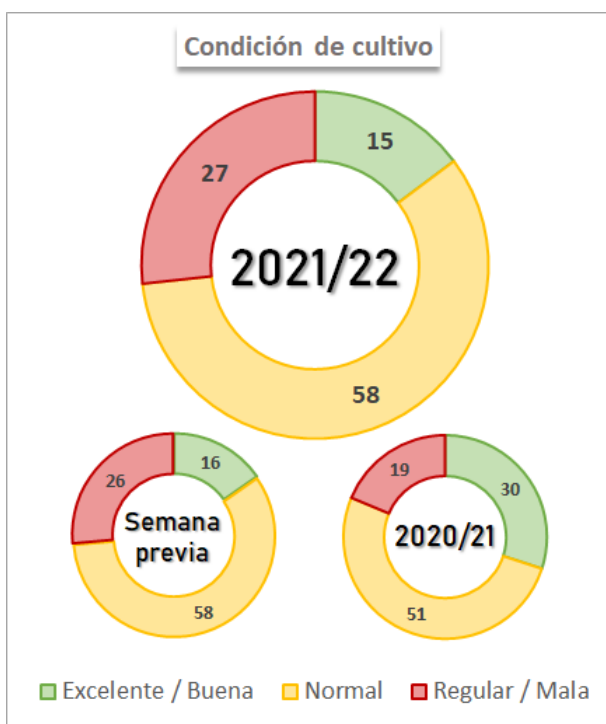


Participación zonal en el área total nacional (%)															
Zona	XII	VI	VII	XI	IX	V	II	III	VIII	X	IV	I	XIV	XV	XIII
Part Nac 2022/23	13,5	12,6	12,1	11,0	9,6	7,2	6,9	5,4	6,8	6,4	4,4	3,0	0,8	0,4	0,2
Part Nac Histórica	10,4	13,3	10,0	9,2	8,3	7,6	6,9	9,3	5,1	5,5	6,2	6,2	1,6	0,3	0,2

**Condición hídrica, de cultivo y Fenología**
**Semana 30**

Zona	Evento adverso	Campaña	Cond. Híd. Ad/Op	Cond. Cult Nor/Exc	Siembra	Macollaje	Encañazón	Espigazón	Grano Pastoso	Madurez Fisiológica	Cosecha
I - NOA	Sequia	22/23	25,0	51,0	100,0	50,0	12,0	2,0	-	-	-
		21/22	10,0	69,0	100,0	79,0	31,0	4,0	-	-	-
		Prom 17/22	-	-	100,0	64,0	23,4	1,4	-	-	-
II - NEA		22/23	66,0	84,0	100,0	31,0	-	-	-	-	-
		21/22	45,0	87,0	100,0	50,0	18,0	-	-	-	-
		Prom 17/22	-	-	100,0	42,4	8,8	-	-	-	-
III - CN Cba	Sequia	22/23	30,0	45,0	100,0	31,0	-	-	-	-	-
		21/22	35,0	92,0	100,0	55,0	-	-	-	-	-
		Prom 17/22	-	-	100,0	45,8	-	-	-	-	-
IV - S Cba	Sequia	22/23	36,0	45,0	100,0	25,0	-	-	-	-	-
		21/22	70,0	100,0	100,0	42,0	-	-	-	-	-
		Prom 17/22	-	-	99,4	32,8	-	-	-	-	-
V - CN S Fe	Sequia	22/23	46,0	-	98,8	-	-	-	-	-	-
		21/22	95,0	-	100,0	-	-	-	-	-	-
		Prom 17/22	-	-	99,8	-	-	-	-	-	-
VI - Núcleo Norte	Sequia	22/23	38,0	68,0	100,0	22,0	-	-	-	-	-
		21/22	100,0	100,0	100,0	35,0	-	-	-	-	-
		Prom 17/22	-	-	99,0	39,2	0,6	-	-	-	-
VII - Núcleo Sur		22/23	56,0	-	97,1	-	-	-	-	-	-
		21/22	85,0	-	97,6	-	-	-	-	-	-
		Prom 17/22	-	-	95,9	-	-	-	-	-	-
IX - N LP - O BA	Helada	22/23	50,0	-	98,2	-	-	-	-	-	-
		21/22	40,0	-	97,7	-	-	-	-	-	-
		Prom 17/22	-	-	90,2	-	-	-	-	-	-
X - Ctro BA	Helada	22/23	69,0	-	97,5	-	-	-	-	-	-
		21/22	90,0	-	95,0	-	-	-	-	-	-
		Prom 17/22	-	-	80,8	-	-	-	-	-	-
XI - SO BA - S LP	Helada	22/23	71,0	-	89,7	-	-	-	-	-	-
		21/22	50,0	-	97,5	-	-	-	-	-	-
		Prom 17/22	-	-	86,7	-	-	-	-	-	-
XII - SE BA	Helada	22/23	62,0	-	92,3	-	-	-	-	-	-
		21/22	85,0	-	92,2	-	-	-	-	-	-
		Prom 17/22	-	-	76,2	-	-	-	-	-	-
Total		22/23	56,2	74,6	96,8	16,6	0,4	0,1	-	-	-
		21/22	68,7	96,1	97,9	33,2	2,9	0,2	-	-	-
		Prom 17/22	-	-	95,2	29,3	2,2	0,1	-	-	-

## MAÍZ TOTAL 2021/22



Participación zonal en el área total nacional (%)															
Zona	III	IV	IX	II	VI	VII	I	X	VIII	XIII	XII	V	XI	XIV	XV
Part Nac 2021/22	13,7	11,8	10,3	9,9	9,0	6,9	5,8	4,9	4,7	4,5	3,6	3,6	2,4	1,7	0,5
Part Nac Histórica	14,5	12,4	10,7	11,0	10,0	7,9	6,4	5,1	4,6	4,9	3,6	3,8	2,7	1,8	0,5

Condición hídrica, de cultivo y Fenología													Semana 30		
Zona	Evento adverso	Campaña	Cond. Híd. Ad/Op	Cond. Cult Nor/Exc	Siembra	Expansión foliar	Panojamiento	Floración Femenina	Grano Pastoso	Madurez Fisiológica	Cosecha				
I - NOA		21/22	30,0	65,0	100,0	100,0	100,0	100,0	100,0	100,0	100,0	55,0			
		20/21	21,0	80,0	100,0	100,0	100,0	100,0	100,0	100,0	100,0	68,0			
		Prom 16/21	-	-	100,0	100,0	100,0	100,0	100,0	100,0	100,0	58,6			
II - NEA		21/22	50,0	79,0	100,0	100,0	100,0	100,0	100,0	100,0	100,0	42,0			
		20/21	31,0	66,0	100,0	100,0	100,0	100,0	100,0	100,0	100,0	58,0			
		Prom 16/21	-	-	100,0	100,0	100,0	100,0	100,0	100,0	100,0	60,6			
III - CN Cba		21/22	34,0	86,0	100,0	100,0	100,0	100,0	100,0	100,0	100,0	53,5			
		20/21	65,0	100,0	100,0	100,0	100,0	100,0	100,0	100,0	100,0	57,6			
		Prom 16/21	-	-	100,0	100,0	100,0	100,0	100,0	100,0	100,0	67,6			
IV - S Cba		21/22	33,0	63,0	100,0	100,0	100,0	100,0	100,0	100,0	100,0	70,5			
		20/21	70,0	78,0	100,0	100,0	100,0	100,0	100,0	100,0	100,0	61,2			
		Prom 16/21	-	-	100,0	100,0	100,0	100,0	100,0	100,0	100,0	67,7			
VI - Núcleo Norte		21/22	41,0	79,0	100,0	100,0	100,0	100,0	100,0	100,0	100,0	93,7			
		20/21	71,0	95,0	100,0	100,0	100,0	100,0	100,0	100,0	100,0	97,3			
		Prom 16/21	-	-	100,0	100,0	100,0	100,0	100,0	100,0	100,0	96,6			
VII - Núcleo Sur		21/22	53,0	83,0	100,0	100,0	100,0	100,0	100,0	100,0	100,0	94,0			
		20/21	100,0	79,0	100,0	100,0	100,0	100,0	100,0	100,0	100,0	95,8			
		Prom 16/21	-	-	100,0	100,0	100,0	100,0	100,0	100,0	100,0	96,2			
VIII - CE E. Ríos		21/22	86,0	80,0	100,0	100,0	100,0	100,0	100,0	100,0	100,0	63,3			
		20/21	38,0	7,0	100,0	100,0	100,0	100,0	100,0	100,0	100,0	93,2			
		Prom 16/21	-	-	100,0	100,0	100,0	100,0	100,0	100,0	100,0	93,0			
IX - N LP - S BA		21/22	55,0	69,0	100,0	100,0	100,0	100,0	100,0	100,0	100,0	75,2			
		20/21	75,0	83,0	100,0	100,0	100,0	100,0	100,0	100,0	100,0	74,1			
		Prom 16/21	-	-	100,0	100,0	100,0	100,0	100,0	100,0	100,0	80,7			
X - Ctro BA		21/22	74,0	82,0	100,0	100,0	100,0	100,0	100,0	100,0	100,0	69,8			
		20/21	98,0	83,0	100,0	100,0	100,0	100,0	100,0	100,0	100,0	75,9			
		Prom 16/21	-	-	100,0	100,0	100,0	100,0	100,0	100,0	100,0	81,9			
XII - SE BA		21/22	63,0	60,0	100,0	100,0	100,0	100,0	100,0	100,0	100,0	64,1			
		20/21	68,0	74,0	100,0	100,0	100,0	100,0	100,0	100,0	100,0	68,8			
		Prom 16/21	-	-	100,0	100,0	100,0	100,0	100,0	100,0	100,0	69,8			
XIII - San Luis		21/22	17,0	38,0	100,0	100,0	100,0	100,0	100,0	100,0	100,0	64,6			
		20/21	88,0	90,0	100,0	100,0	100,0	100,0	100,0	100,0	100,0	63,0			
		Prom 16/21	-	-	100,0	100,0	100,0	100,0	100,0	100,0	100,0	69,7			
Total		21/22	45,6	73,3	100,0	100,0	100,0	100,0	100,0	100,0	100,0	67,2			
		20/21	61,4	81,3	100,0	100,0	100,0	100,0	100,0	100,0	100,0	72,2			
		Prom 16/21	-	-	100,0	100,0	100,0	100,0	100,0	100,0	100,0	75,4			



## MAÍZ 1° TEMPRANO 2021/22

Participación zonal en el área total nacional (%)															
Zona	II	VI	VII	I	IX	X	VIII	XII	III	IV	V	XI	XIV	XIII	XV
Part Nac 2021/22	22,4	17,5	13,8	13,0	8,1	4,5	4,0	3,7	2,1	2,1	2,7	2,5	1,8	0,7	1,1
Part Nac Histórica	19,9	15,9	12,3	11,5	9,4	4,4	4,7	3,9	4,0	4,5	2,5	2,7	1,7	1,7	0,9
Condición hídrica, de cultivo y Fenología												Semana 30			
Zona	Evento adverso	Campaña	Cond. Híd. Ad/Op	Cond. Cult Nor/Exc	Siembra	Expansión foliar	Panojamiento	Floración Femenina	Grano Pastoso	Madurez Fisiológica	Cosecha				
I - NOA		21/22	30,0	65,0	100,0	100,0	100,0	100,0	100,0	100,0	55,0				
		20/21	21,0	80,0	100,0	100,0	100,0	100,0	100,0	100,0	68,0				
		Prom 16/21	-	-	100,0	100,0	100,0	100,0	100,0	100,0	58,6				
II - NEA		21/22	50,0	79,0	100,0	100,0	100,0	100,0	100,0	100,0	42,0				
		20/21	31,0	66,0	100,0	100,0	100,0	100,0	100,0	100,0	58,0				
		Prom 16/21	-	-	100,0	100,0	100,0	100,0	100,0	100,0	60,6				
III - CN Cba		21/22	-	-	100,0	100,0	100,0	100,0	100,0	100,0	100,0				
		20/21	-	-	100,0	100,0	100,0	100,0	100,0	100,0	100,0				
		Prom 16/21	-	-	100,0	100,0	100,0	100,0	100,0	100,0	100,0				
IV - S Cba		21/22	-	-	100,0	100,0	100,0	100,0	100,0	100,0	100,0				
		20/21	-	-	100,0	100,0	100,0	100,0	100,0	100,0	100,0				
		Prom 16/21	-	-	100,0	100,0	100,0	100,0	100,0	100,0	100,0				
VI - Núcleo Norte		21/22	-	-	100,0	100,0	100,0	100,0	100,0	100,0	100,0				
		20/21	-	-	100,0	100,0	100,0	100,0	100,0	100,0	100,0				
		Prom 16/21	-	-	100,0	100,0	100,0	100,0	100,0	100,0	100,0				
VII - Núcleo Sur		21/22	-	-	100,0	100,0	100,0	100,0	100,0	100,0	100,0				
		20/21	-	-	100,0	100,0	100,0	100,0	100,0	100,0	100,0				
		Prom 16/21	-	-	100,0	100,0	100,0	100,0	100,0	100,0	100,0				
VIII - CE E. Ríos		21/22	-	-	100,0	100,0	100,0	100,0	100,0	100,0	100,0				
		20/21	-	-	100,0	100,0	100,0	100,0	100,0	100,0	100,0				
		Prom 16/21	-	-	100,0	100,0	100,0	100,0	100,0	100,0	100,0				
IX - N LP - O BA		21/22	-	-	100,0	100,0	100,0	100,0	100,0	100,0	100,0				
		20/21	-	-	100,0	100,0	100,0	100,0	100,0	100,0	100,0				
		Prom 16/21	-	-	100,0	100,0	100,0	100,0	100,0	100,0	99,8				
X - Ctro BA		21/22	-	-	100,0	100,0	100,0	100,0	100,0	100,0	100,0				
		20/21	-	-	100,0	100,0	100,0	100,0	100,0	100,0	100,0				
		Prom 16/21	-	-	100,0	100,0	100,0	100,0	100,0	100,0	98,6				
XII - SE BA		21/22	-	-	100,0	100,0	100,0	100,0	100,0	100,0	100,0				
		20/21	-	-	100,0	100,0	100,0	100,0	100,0	100,0	100,0				
		Prom 16/21	-	-	100,0	100,0	100,0	100,0	100,0	100,0	91,4				
Total		21/22	44,9	73,1	100,0	100,0	100,0	100,0	100,0	100,0	100,0				
		20/21	29,2	70,1	100,0	100,0	100,0	100,0	100,0	100,0	100,0				
		Prom 16/21	-	-	100,0	100,0	100,0	100,0	100,0	100,0	87,2				

